

AVON

2014/5



guía
de
maquillaje

tu libro completo de belleza

Contenido

Bienvenidas a nuestra última guía de color. En el **capítulo 1** te ayudaremos a elegir tus productos favoritos. En el **capítulo 2** te ayudaremos a conseguir el look perfecto con consejos paso a paso. Por último, el **capítulo 3** contiene nuestros secretos de belleza para ver qué maquillaje se adapta mejor a tu estilo de vida.

<i>Capítulo 1</i>	labios	3-5
	ojos	6-11
	rostro	12-17
	uñas	18-21
	accesorios	22-23
	Avon Glow	24
	Extra Lasting	25
	Anew	26-27
	Colourtrend	28-31

Capítulo 2 Consigue tu look 32-35

Capítulo 3 Secretos de belleza 36-39

Capítulo 1

conoce los productos AVON



Barra de Labios Ultra Colour


con tonos vibrantes y acabado perfecto

- SPF15
- contiene vitamina E y manteca de karité
- larga duración y tapa transparente



cobertura media/completa

mate suave



brillo



satinado



Brillo de labios
Ultra Glazewear

hidratación instantánea, para labios resplandecientes que brillan todo el día

- larga duración
- manteca de Karité

brillo ultra-radiante



brillo



brillo ultra-luminoso



Delineador de labios
Ultra Glimmersticks

lápiz de labios de larga duración y resistente al agua que define sin manchar



Lápiz de labios *Ultra Colour*

color brillante y cremoso que permanece durante horas • 2 en 1 • perfilador y pintalabios



Lápiz de labios
Ultra Colour Absolute

luminoso color que hidrata y acondiciona para unos labios sanos y voluminosos

cobertura media

con vitamina E, C y manteca de karité



TECNOLOGÍA
TRUE COLOUR

Lápiz de labios
Ultra Colour Bold

mayor intensidad con el 50% más de pigmentos para un color impactante

cobertura completa

Proximamente...
en campaña 7



pestañas a elegir

¡Consigue tu mirada más cautivadora usando nuestra tecnología más puntera para ojos!

Escoge la el cepillo y la fórmula que mejor responda a tus necesidades: volumen, longitud, curvatura



Máscara de Pestañas Infnitize

riza, alarga, aumenta

cepillo triple esfera con 3 tipos de cobertura diferentes



Máscara de Pestañas Mega Effects

volumen panorámico

cepillo ergonómico para llegar a todas las pestañas



Máscara look pestañas postizas SuperE.extend

curva de 360°

cepillo preciso para cubrir de la raíz a las puntas



Máscara de pestañas Spectralash

volumen ajustable

cepillo regulable para máxima eficacia



Máscara de pestañas SuperShock

volumen x12

cepillo flexible para cubrir y separar



Máscara de pestañas Aero Volume

volumen ligero

cepillo con forma de estrella para crear mayor verticalidad



Mascara Big&Daring

volumen explosivo

cepillo curvo para llegar a todas las pestañas

Look



Cepillo

Alíneate

Desde por la mañana con nuestros deslumbrantes delineadores, hay uno para cada ocasión

Delineador Always on Point

girar la tapa para quitarla




Delineador de Ojos Glimmerstick

delineador que dura hasta 8 horas



Delineador Glimmerstick Diamonds

todos los beneficios del Glimmerstick con un toque brillante final



Delineador de Cejas Glimmerstick

para cejas perfectas



Delineador de Ojos Kohl

delineador de kohl y difusor 2 en 1 para una aplicación más rápida

- con manteca de karité



Delineador de Ojos Líquido Super Extend

pasa de delgadas a llamativas líneas con un "twist"



Delineador de Ojos en Gel SuperShock

color deslumbrante de larga duración



Delineador de Ojos Líquido Mega Effects

delineador líquido para una intensa línea negra



Delineador de Ojos en Gel Daring Definition

fina fórmula en gel, usar con el Pincel Delineador en página 22-23



Duo de sombras de ojos True Colour

polvo ultra fino hidratante para mayor suavidad y color de larga duración



Base para Sombra de Ojos

secado rápido que evita grietas y decoloración en la sombra de ojos




Sombra de ojos monotono True Colour

polvo ultra-fino hidratante para mayor suavidad y color de larga duración



Light Beige



Sombra de Ojos en Lápiz Dual SuperShock

doble punta con una fórmula muy cremosa para un acabado en polvo deslumbrante



Cuarteto de Sombras de Ojos True Colour

intensos colores resistentes que crean diferentes y estilosos looks de ojos de larga duración



colores resistentes al desgaste y tonos numerados para conseguir un look profesional más fácilmente



tonos numerados para una aplicación más sencilla



TECNOLOGÍA **TRUE COLOUR**



¿Cuál es tu tipo de piel?

Elige el maquillaje que mejor se adapte a tu tipo de piel: formulas líquidas, cremosas o en polvo. Define después el tipo de cobertura que necesitas: ligera, media, densa o sin color. Todo depende de tu tipo de piel. Avon te ofrece esta tabla muy útil para descubrir el producto perfecto para tu piel.

encuentra la base que mejor se adapta a tu tipo de piel y a tu tono... *rapidamente*

ENCUENTRA TU TIPO DE PIEL

■ *normal/ mixta*

piel suave y uniforme con grasa en la zona T y mejillas más secas

● *seca*

la piel está tensa y puede incluso tener zonas rugosas, secas y finas arrugas

● *grasa*

piel con brillos, poros abiertos, puntos negros y manchas

◆ *sensible*

piel delicada que se ruboriza fácilmente y es propensa a acciones alérgicas

ENCUENTRA TU MAQUILLAJE IDEAL

DENSA
Base de maquillaje acabado aterciopelado SPF15 ideal flawless

MEDIA
Base Maquillaje Líquida Ideal Flawless - Base en Polvo Ligera Efectos Calmantes - Base de Maquillaje Iluminadora Efectos Calmantes - Crema Correctora de Color CC
TRANSPARENTE
Base Unificadora del Rostro

DENSA
Base de maquillaje acabado aterciopelado SPF15 ideal flawless
MEDIUM
Base en Polvo Ligera Efectos Calmantes - Base de Maquillaje Iluminadora Efectos Calmantes - Crema Correctora de Color CC
TRANSPARENTE
Base Unificadora del Rostro

MEDIUM
Base en Polvo Ligera Efectos Calmantes - Base de Maquillaje Iluminadora Efectos Calmantes - Crema Correctora de Color CC
TRANSPARENTE
Base Unificadora del Rostro

DENSA
Base de maquillaje acabado aterciopelado SPF15 ideal flawless
MEDIUM
Base en Polvo Ligera Efectos Calmantes - Base de Maquillaje Iluminadora Efectos Calmantes - Crema Correctora de Color CC



Base de Maquillaje Líquida Cobertura Invisible Ideal Flawless

base de cobertura media, que crea un velo invisible de perfección y deja una sensación en la piel de hidratación y naturalidad

cobertura media/completa



Base de Maquillaje Iuminadora Efecto Calmante

ligera y suave, enriquecida con vitaminas, aloe y lavanda, proporciona un look radiante a la piel cansada y estresada



cobertura
media

Base en Polvo Ligera Efectos Calmantes

súper sedosa, de textura fina con pigmentos que reducen los reflejos para dar a tu piel un acabado natural con efecto mate



cobertura
media



Crema Correctora del color CC cream Ideal Flawless

ligera con pigmentos correctores de color y perlas para disimular la aparición de opacidad, manchas y rojeces

cobertura
media/completa

Multifuncional:
• Corrector
• Protector
• Perfeccionador



- con regaliz y vitamina C
- disimula las imperfecciones
- SPF50



Base de Maquillaje Acabado Aterciopelado Ideal Flawless

fórmula súper ligera que se extiende como una crema con textura de polvos y desafia las imperfecciones desde cualquier ángulo

- 3 en 1:
- base de maquillaje
 - corrector
 - polvos

cobertura completa



fórmula crema acabado en polvo



Corrector en barra Ideal Flawless

disimula las imperfecciones de la piel



Illuminador multi-uso MagiX

gel ligero que elimina los brillos hasta 10 horas

fórmula transparente



Polvos Compactos Ideal Flawless

fórmula súper ligera que se desliza como una crema con la textura ligera de polvo y detecta imperfecciones desde cada ángulo



Colorete Ideal Luminous

fórmula nacarada de lujo en tonos que realzan tu piel para un acabado precioso y luminoso



Perlas Faciales Iluminadoras

perlas luminosas para un brillo sutil, radiante en las mejillas y las cejas



Esmalte de Uñas Pro+

color que dura 12 días

cobertura enriquecida con polvo de diamante y gel acrílico para fortalecer y proteger

nailwear pro+



Esmalte de Uñas Secado Rápido Speed Dry+

secado en 30 segundos

secado rápido, esmalte ultra brillante, con roca volcánica, para que sientas tus uñas tan fuertes como una roca



Esmalte de Uñas Efecto Gel

uñas profesionales en casa

aporta a tus uñas un impactante efecto color con acabado en gel

acciones 5 en 1

-  **brillo efecto gel**
acabado brillo que fortalece tus uñas
-  **3 en 1**
base, fijador y color intenso en un sólo envase!
-  **color intenso**
cobertura completa y rica en color en tan sólo una capa
-  **sin lámpara UV**
ofrece un acabado en gel sin la necesidad de la perjudicial lámpara UV
-  **acabado profesional en casa**
para un acabado impecable, como recién salida del salón de belleza, y ¡mucho más económico!



acabados

*Set de Manicura
Francesa*



esmalte de uñas rosa y blanco con tiras que ayudan a conseguir un acabado muy "chic"

*Esmalte de Uñas
Acabado Satinado*



para un acabado satinado con un suave efecto perla

*Spray
Refrescante
Secado Rápido*



spray de mano para secar tus uñas en 60 segundos

*Bolígrafo
Corrector
de Uñas*



bolígrafo fácil de usar para eliminar los fallos del esmalte como por arte de magia

cuidados

*Pearl Shine
Cuidado de
Uñas con
Brillo*



fórmula fortificante que endurece las uñas para un look sano y pulido

*Acondicionador
de Cutículas*



nutre instantáneamente y suaviza las cutículas

*Quitaesmalte
Acondicionador*



quitaesmalte líquido que elimina cualquier resto de color **libre de acetona**

*Lima de
Uñas*



Brocha Kabuki

Brocha para Colorete

Brocha Facial

Brocha para Base de Maquillaje

Brocha para Sombra de Ojos con Difuminador

Pincel Delineador

Lápiz para Labios Retráctil



Brocha Kabuki:
extiende los polvos para obtener un brillo bañado por el sol

introduce la brocha en los polvos, luego extiende sobre la piel para un acabado natural



Brocha para colorete:
extiende perfectamente el colorete

introduce la brocha en los polvos, luego extiende sobre la piel para un acabado natural



Brocha facial: extiende los polvos para un brillo efecto bronceado

suave aplicador de polvos, centrado en la zona T, para un acabado mate



Brocha para base de maquillaje: para una aplicación impecable de la base

extiende ligeramente la base por toda la cara para un acabado impecable



Brocha para sombra de ojos: aplica y extiende la sombra para un look de ojos ahumado

aplica suavemente el color para unos ojos vibrantes



úsalo con el gel delineador para obtener un fabuloso toque de color brillante




define tus labios con un sólo toque

¡CHICA GLOW! Luce una piel bronceada sin pasar calor

Perlas Efecto Bronceado

introduce tu brocha en el envase y remueve para obtener un look luminoso de aspecto bronceado natural



Polvos Compactos Efecto Bronceado

extiende para obtener un brillo radiante sin producir líneas o arrugas



Barrita Multi Stylo

color luminoso, como besado por el sol 3 en 1 para labios, ojos y mejillas



Brocha con Polvos Efecto Bronceado

agita y aplica sobre la marcha para un brillo ligero



MAQUILLAJE multi efecto que se mantiene todo el día


Sombra de Ojos

Color duradero hasta 18 horas



Delineador de Ojos

definición precisa hasta 8 horas



Base Líquida

hasta 18 horas de cobertura natural



Barra de Labios

labios satinados hasta 8 horas



Corrector Líquido

suaviza tus imperfecciones hasta 18 horas



*Máxima duración: Barra de Labios Extra LASTING que dura 24 horas (Estudio del Consumidor 12-570 en 119 mujeres)

Polvos Compactos Rejuvenecedores



suaviza inmediatamente las líneas, arrugas y poros

Base de Maquillaje Perfeccionadora



hidrata instantáneamente la textura de la piel

Corrector Efecto Reparador Anti-Edad SPF15



disimula las imperfecciones y reduce la aparición de arrugas

Base de Maquillaje Rejuvenecedora



ayuda a que la piel parezca más joven en tan sólo un día



Delineador de Ojos Anti-Edad



larga duración y resistente al agua

Acondicionador Labial

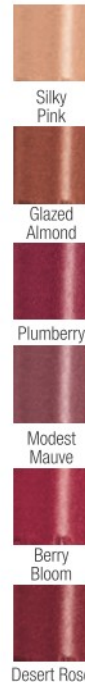


labios finos y secos / labios más hidratados



estimula instantáneamente la hidratación de los labios hasta un 159%

Barra de Labios Rejuvenecedora



los labios parecen hasta 5 años más jóvenes

Dúo de Sombras con Base




la mirada parece hasta 5 años más joven



SACA los colores que llevas dentro


Base de Maquillaje
Anti-Brillos



-  Ivory Beige
-  Near Nude
-  Natural
-  Bisque
-  Sun Beige


Polvos Compactos
Anti Imperfecciones



-  Translucent
-  Translucent Tan


Polvos Compactos Anti-Brillos



-  Light

Corrector Perfect
and Hide



-  Light
-  Medium

DIVIÉRTETE con color

Brillo de Labios
Read My Lips

-  Sunset
-  Orange Cruise
-  Lucid
-  Watermelon Ice
-  Pucker
-  Start Up Pink
-  Clear
-  Urban Bliss
-  Kiss Kiss
-  Fluorescent Pink
-  Angel
-  Lovey Dovey
-  Berry Fizz



Barra de Labios Kiss 'n Go



-  Beige Star
-  Intimate
-  Amethyst
-  Doll Pink
-  Violet Friday
-  Pink Holiday
-  flirt
-  Passion
-  Rich Ruby
-  Lucky Kiss
-  Poppy Love
-  Deluxe

Stick Labial Kiss 'n Go



-  Just Peachy
-  Plum Fun
-  Foxy Fuchsia
-  All Fired Up

SACA los colores que llevas dentro

Lápiz Delineador de Ojos

Dúo de Sombra de Ojos



Glamour Ice Sunburst Violetta Retrochic
True Romance Rainforest Party Girl Chocolate Kiss



Dark Brown
White
Midnight Blue
Black
Turquoise

Delineador de Ojos Chopstick




Anchor Mate
First Mate
Night Star
Sailor Brown

*2 en 1:
Sombra
de Ojos y
Delineador*

DIVIÉRTETE con color

Máscara de Pestañas con Peine



Boldest Beige

Esmalte de uñas



Capítulo 2

crea tu Look

Te ayudaremos a crear el look perfecto para cada ocasión. Nuestra modelo preferida, Irina, comparte sus secretos contigo.

Los consejos de Irina

“Para un look de día que sea totalmente natural, aplica la *Base de Maquillaje Iluminadora de Efectos Calmantes* en toda la cara. Después, introduce la brocha en las *Perlas Faciales Iluminadoras* y extiende por las mejillas y las cejas para un brillo sutil. Termina con un toque de *Brillo labial Glazewear SPF 15* para un acabado resplandeciente”.

1 *Base de Maquillaje Efectos Calmantes*



Almond

2 *Perlas Faciales Iluminadoras*



3 *Brillo de Labios Ultra Glazewear*



Clear

Los consejos de Irina

“Para un look de tarde muy estiloso, aplica todos los tonos del *Cuarteto de Sombra de Ojos de True Colour*. Después para una fiesta espectacular, dibuja la línea de los párpados superior e inferior con el tono negro del *Delineador de Ojos Glimmerstick Diamonds*. Para terminar, intensifica tu look con un pinta labios fuerte, usa el *Lápiz de Labios Ultra Color* en tono Reddy for Me”.

look sofisticado de noche

1 *Cuarteto de Sombras de Ojos True Color*



2 *Delineador de Ojos Glimmerstick Diamonds*



Black Ice

3 *Lápiz de Labios Ultra Color*



Reddy for Me



Los consejos de Irina

“Para un look que trabaje tan duro como tú, primero aplica la *Base de Maquillaje Acabado en Polvo Ideal Flawless*, seguido de tu tono preferido de *Colorete Ideal Luminous* para definir tus mejillas. Termina con un pinta labios cómodo como *Ultra Color Absolute*. Mantén tus uñas perfectas con una capa de *Esmalte de Uñas Pro+* en color Viva Pink”.

look chic para el trabajo

Los consejos de Irina

“Para un look de tarde de alto voltaje. Amplía tu mirada con el *Delineador Líquido Super Extend* en negro, antes aplica una capa generosa de *Máscara de Pestañas Super Shock* en negro también. Define tus labios con la *Barra de Labios Ultra Color* en Red 2000. Consigue un toque final perfecto usando el tono rojo del *Esmalte de Uñas Efecto Gel*”.



glamurosa toda la noche

- 1 Base de Maquillaje Acabado Aterciopelado Ideal Flawless
- 2 Colorete Ideal Luminous
- 3 Barra de Labios Ultra Color Absolute
- 4 Esmalte de Uñas Pro+



- 1 Delineador Líquido Super Extend
- 2 Máscara de Pestaña Super Shock
- 3 Barra de Labios Ultra Color
- 4 Esmalte de Uñas Efecto Gel



Capítulo 3

secretos de belleza

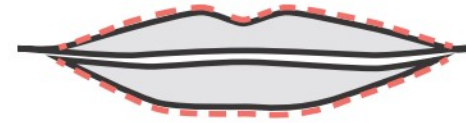
En este capítulo compartiremos con vosotras algunos consejos para los diferentes tonos de rostro, labios y ojos. Cada mujer es diferente y cada mujer necesita diferentes productos para cubrir diferentes imperfecciones. Cada mujer busca la manera perfecta de sacar el máximo partido a su belleza. Descubre aquí los consejos que necesitas para dar con tu look perfecto.

Confía en nosotros, te desvelaremos con información privilegiada para ayudarte a sacar lo mejor de ti cada día.




No importa cual es tu tono de labios, ¡Avon te ayuda a realzar tu belleza!
¡Luce siempre un tono perfecto! Tus consejos de belleza para los labios

Irregulares



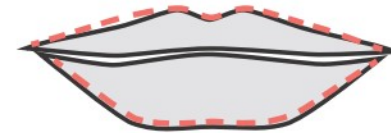
Dibuja una *línea* justo en el borde de tus labios con un delineador neutro. Aplica un *pintalabios* y dale un toque de *gloss* en el centro superior.

Finos



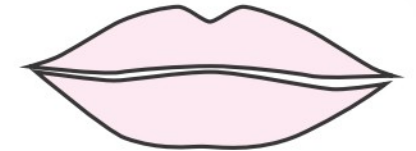
Dibuja primero la *línea "V"*, luego una línea en la parte inferior central y para terminar una suave línea en las comisuras.

Marcados

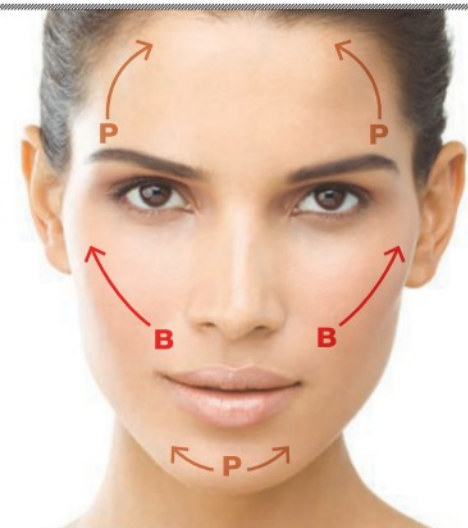


Dibuja una *línea* justo en el borde de los labios con un delineador neutro. Aplica un *pintalabios* y dale un toque de *gloss* en el centro inferior.


Voluminosos




Para disimular el volumen, *no uses delineador* y aplica un *pinta labios neutro*, extendiéndolo bien. Para realzar su voluminosidad, dibuja una línea en el borde de los labios, extendiéndola bien y rellena con tu color preferido.



triangular



Aplica *colorete en el pómulos* extendiendo desde abajo y hasta la oreja para evitar que la mitad superior de la mejilla se vea demasiado marcada



ojos pequeños

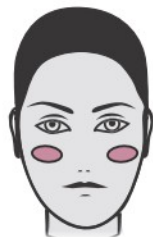


Usa unos *tonos suaves* para ampliar tu mirada. Dibuja la línea del ojo siempre por fuera. Los delineadores de ojos beige y blanco harán tus ojos más grandes.

cuadrada



ovalada



redonda



Aplica *colorete bajo el pómulos inferior* y extiéndelo recto hasta la oreja. Esto divide la mandíbula inferior en dos.

Aplica *color en el pómulos* de manera horizontal, desde la nariz hasta la oreja. Esto realza el centro del rostro.

Evita aplicar *colorete directamente en los pómulos*. Extiende el producto cuidadosamente desde la parte inferior del pómulos hasta la línea del pelo, marcadola suavemente.

ojos redondos



Evita tonos suaves y nacarados. *Colores oscuros en mate* te ayudarán a aligerar tu mirada.

ojos separados



Para acercar tus ojos, céntrate en la línea interior y *evita definir la esquina exterior*

ojos juntos



Para separar tus ojos, *aplica un tono medio u oscuro* en el tercio exterior del párpado. Aplica delineador de ojos de la misma manera.

